



Type / Tipo Description / Descripción

**SYSTEM BABY MANUAL OPERATION**

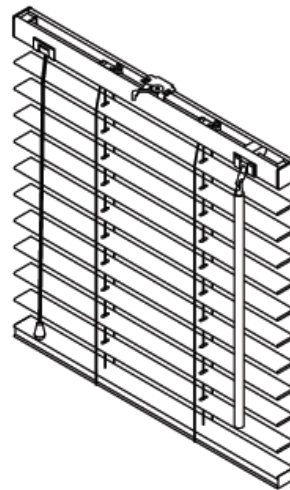
Head rail size: 25x25mm  
 Head rail colours: 01, 11, 15, 22, 26, 30, 41.  
 Type of ladder: ladder string  
 Type of cord: 1.4 mm. Matching with the ladder colour.  
 Type of bracket: swivel bracket wall/ceiling fitting  
 Extensible brackets: available optionally to fit the blinds away from the wall.  
 Operation: wood wand to tilt the slats and lift cord to open the blind.

**SISTEMA BABY OPERACIÓN MANUAL**

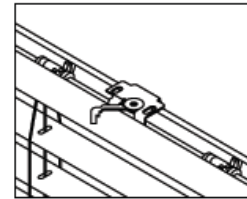
Medida cabezal: 25 x 25mm  
 Colores cabezal: 01, 11, 15, 22, 26, 30, 41.  
 Tipo de sujeción: escalerilla  
 Tipo de cordón: 1.4mm a tono con el color de la sujeción  
 Tipo de soporte: giratorio (Swivel) a techo y pared.  
 Escuadras de separación: disponibles opcionalmente para separar la cortina de la pared para salvar algún obstáculo o manecilla.  
 Operación: mediante varilla de madera a tono con el color de la lama para orientar la cortina y cordones para subir/bajar

Blind drop Altura cortina	Stack Ladder string Repliegue escalerilla
600 mm	137 mm
1000 mm	201 mm
1500 mm	282 mm
2000 mm	362 mm
2500 mm	442 mm

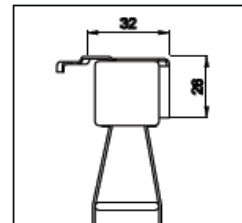
Stack sizes are not accurate. In case of limitation of space, please ask.  
 Las medidas de repliegue no son exactas, en caso de limitación en el hueco, rogamos consultar.



**Baby manual operation**  
Baby operación manual



**Bracket**  
Soporte



**Head rail side view**  
Detalle perfil cabezal

**SYSTEM TEEN MANUAL OPERATION**

**STANDARD for string**

**SISTEMA TEEN OPERACIÓN MANUAL**

**ESTÁNDAR para escalerilla**

Head rail size: 29x30mm

Head rail colours: 01, 11, 15, 22, 26, 30, 41

Type of ladder: ladder string

Type of cord: 1.4 mm. Matching with the ladder colour.

Type of bracket: swivel bracket wall fitting

Operation: by cords to tilt and lift the blind.

Standard system supplied for 25 mm slat with ladder string.

Medida cabezal: 29 x 30mm

Colores cabezal: 01, 11, 15, 22, 26, 30, 41.

Tipo de sujeción: escalerilla

Tipo de cordón: 1.4mm a tono con el color de la sujeción

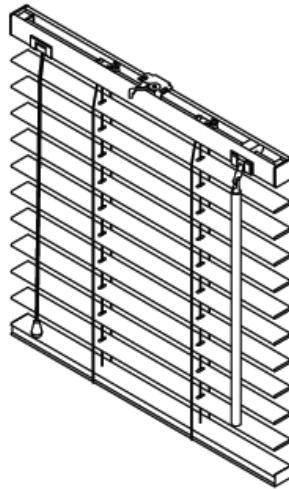
Tipo de soporte: giratorio (Swivel) a pared

Operación: mediante cordones para orientar, subir y bajar la cortina.


Sistema estándar suministrado para lama de 25 mm con escalerilla.

Blind drop Altura cortina	Stack Ladder string Repliegue escalerilla
600 mm	147 mm
1000 mm	206 mm
1500 mm	287 mm
2000 mm	367 mm
2500 mm	447 mm

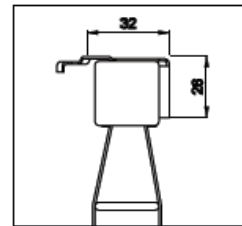
Stack sizes are not accurate. In case of limitation of space, please ask.  
Las medidas de repliegue no son exactas, en caso de limitación en el hueco, rogamos consultar.



**Baby manual operation**  
Baby operación manual



**Bracket**  
Soporte



**Head rail side view**  
Detalle perfil cabezal

**SYSTEM ITALIAN MANUAL OPERATION****STANDARD for tape**

Head rail size: 37x37mm

Head rail colours: 01, 11, 14, 15, 22, 26, 30, 41

Type of ladder: ladder string and 16mm tape

Type of cord: lifting cord 1,4 mm and tilting cord 2,3 mm.

Matching with the ladder colour.

Type of bracket: side box brackets wall/ceiling fitting.

Optional 50mm swivel brackets

Extensible brackets: 100/150 mm and 150/200 mm extensible brackets available to fit to the existing bracket to install the blind away from the wall.

Operation: by cords to tilt and lift the blind.

Standard system supplied for 25 mm slat with ladder tape.

Medida cabezal: 37 x 37mm

Colores cabezal: 01, 11, 14, 15, 22, 26, 30, 41.

Tipo de sujeción: escalerilla y cinta.

Tipo de cordón: cordón freno 1,4 mm y cordón orientador 2,3 mm a tono con el color de la sujeción

Tipo de soporte: cajetines laterales o soporte giratorio swivel de 50 mm

Escuadras de separación: 100/150 y 150/200mm. Se adaptan al soporte de instalación para separar la cortina de la pared

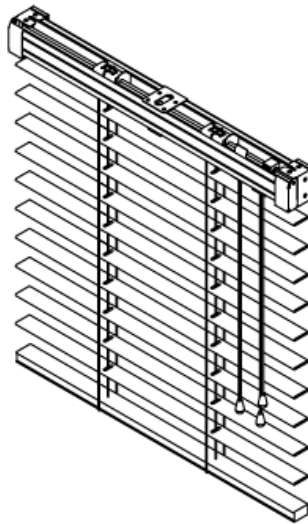
Operación: mediante cordones para orientar, subir y bajar la cortina.

Sistema estándar suministrado para lama de 25 mm con cinta.

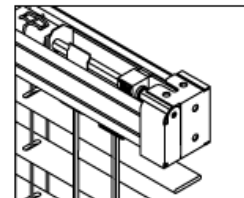
**SISTEMA ITALIAN OPERACIÓN MANUAL****ESTÁNDAR para cinta**

Blind drop Altura cortina	Stack Ladder string Repliegue escalerilla	Stack height. Tape 16 Repliegue Cinta 16
600 mm	143 mm	153 mm
1000 mm	205 mm	224 mm
1500 mm	283 mm	312 mm
2000 mm	360 mm	400 mm
2500 mm	438 mm	488 mm
3000 mm	515 mm	576 mm

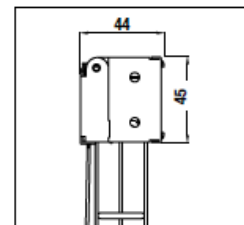
Stack sizes are not accurate. In case of limitation of space, please ask.  
Las medidas de repliegue no son exactas, en caso de limitación en el hueco, rogamos consultar.



**Italian manual operation**  
Italian operación manual



**Bracket**  
Soporte



**Head rail side view**  
Detalle perfil cabezal perfil cabezal

**SYSTEM CLASSIC MANUAL OPERATION**

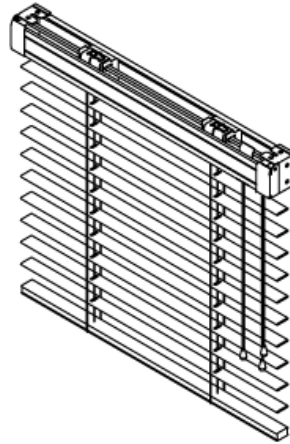
Head rail size: 51 x 57 mm  
 Head rail colours: 01, 04, 06, 07, 11, 12, 14, 15, 17, 19, 22, 26, 30, 41.  
 Type of ladder: ladder string and 16mm tape  
 Type of cord: lifting cord 1,4mm and tilting cord 2,8mm  
 Type of bracket: side box brackets wall/ceiling fitting. Optional swivel brackets.  
 Extensible brackets: 100/150mm and 150/200mm extensible brackets available to fit to the existing bracket to install the blind away from the wall.  
 Operation: by cords to tilt and lift the blind.

**SISTEMA CLASSIC OPERACIÓN MANUAL**

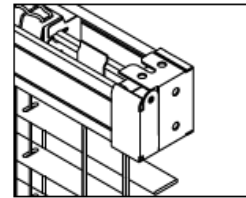
Medida cabezal: 51 x 57mm.  
 Colores cabezal: 01, 04, 06, 07, 11, 12, 14, 15, 17, 19, 22, 26, 30, 41.  
 Tipo de sujeción: escalerilla y cinta de 16mm.  
 Tipo de cordón: cordón freno 1,4mm y cordón orientador 2,8mm.  
 Tipo de soporte: cajetines laterales o giratorio (Swivel) a techo y pared.  
 Escuadras de separación: 100/150 y 150/200mm. Se adaptan al soporte de instalación para separar la cortina de la pared.  
 Operación: mediante cordones para orientar, subir y bajar la cortina.

Blind drop Altura cortina	Stack Ladder string Repliegue escalerilla	Stack Tape 16 Repliegue Cinta 16
600 mm	163 mm	179 mm
1000 mm	227 mm	250 mm
1500 mm	308 mm	338 mm
2000 mm	388 mm	426 mm
2500 mm	468 mm	514 mm
3000 mm	549 mm	602 mm

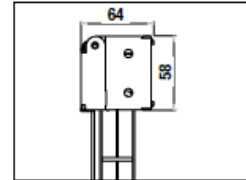
Stack sizes are not accurate. In case of limitation of space, please ask.  
 Las medidas de repliegue no son exactas, en caso de limitación en el hueco, rogamos consultar.



**Classic manual operation**  
 Classic operación manual



**Bracket**  
 Soporte



**Head rail side view**  
 Detalle perfil cabezal